

## İSG GÜVENLİK SORULARI

- 1) İş makinesi kullanma belgesi alacak kişilerde aşağıdaki şartlardan hangisi aranmalıdır?  
A) Uzun boylu olması  
B) Sağlık kriterlerine uygun olması  
C) Lise mezunu olması  
D) Kilolu olması
- 2) Aşağıdaki işlemlerden hangisi iş makineleri ile yapılamaz?  
A) Kanal açma  
B) İnsan taşıma  
C) Toprak yükleme  
D) Yük ve personel yükseltme
- 3) Aynı iş yerinde çalışan iş makinelerinin korna sesleri nasıl olmalıdır?  
A) Havalı korna olmalı  
B) Hidrolik korna olmalı  
C) Korna sesleri hepsinde aynı olmalı  
D) Korna sesleri hepsinde farklı olmalı
- 4) Bozulan ve yürütülemeyecek durumda olan iş makinesi nasıl bırakılmalıdır?  
A) Olduğu gibi bırakılmalı  
B) Emniyet ve güvenlik tedbirleri alınarak reflektörle işaretlenmeli  
C) Kırmızı bez asılmalı  
D) Çalıştırılmaya zorlanmalı
- 5) Aşağıdakilerden hangisi işçilerin iş kazalarına uğramalarını önlemek amacıyla alınması gereken önlemlerden biridir?  
A) İş kanunu  
B) İş güvenliği  
C) Emniyet şeridi  
D) İş kazası
- 6) İş kazalarında aşağıdakilerden hangisi insan kaynaklı sebeplerden değildir?  
A) Sıcaklık ve nem  
B) Dalgınlık, dikkatsizlik  
C) Eğitim ve bilgi eksikliği  
D) İlgisizlik ve düzensizlik

- 7) Aşağıdakilerden hangisi iş güvenliği açısından koruyucu bir ekipman değildir?  
A) Takım çantası B) Baret  
C) Koruyucu eldiven D) İş gözlüğü
- 8) Aşağıdakilerden hangisi saygısız ve tedbirsiz iş makinesi kullanmaya örnektir?  
A) Emniyet tedbirlerini alarak çalışmak  
B) Yetkili amirinin uyarılarına uygun davranmak  
C) Sahada bulunan ikaz ve işaret levhalarına uygun davranmak  
D) Sahada çalışan diğer kişilere saygılı davranmamak
- 9) İş makinesi ile geri manevra yaparken, operatör aşağıdakilerden hangisini yapmak zorunda değildir?  
A) Alanda çalışan diğer kişileri gözlemleyerek hareket etmek  
B) Uyarı sistemlerini kullanarak hareket etmek  
C) İş makinesinin dikiz aynasını kontrol ederek hareket etmek  
D) Sahada bulunan diğer araçları gözlemlemeden hareket etmek
- 10) İş makinelerinde aşağıdakilerden hangisinin bulunması zorunludur?  
A) Radyo B) Görüntü cihazı  
C) Yangın söndürme cihazı D) Klima
- 11) İş makinelerindeki reflektör hangi hallerde kullanılır?  
A) Yolda normal giderken  
B) Sahada çalışırken  
C) Operatör istediği zaman  
D) Karayolunda arızalanan iş makinelerinin işaretlenmesinde
- 12) İş makinesi operatörünün dikkat etmesi gereken husus aşağıdakilerden hangisidir?  
A) İş güvenliği ve emniyet tedbirlerine uymak  
B) Makineyi çok yavaş kullanmak  
C) Yükü sürekli havada tutmak  
D) Makineyi çok hızlı kullanmak

- 13) İş makinesi ile çalışırken kaza meydana gelmemesi için aşağıdaki tedbirlerden hangisi alınmalıdır?
- A) Çalışma alanının etrafı emniyet şeridi ile çevrilmeli
  - B) Çalışma alanının etrafına uyarı işaretleri konulmalı
  - C) Görevi olmayan kişiler çalışma sahasına alınmamalı
  - D) Hepsi
- 14) Aşağıdakilerden hangisi eğitilmiş ve belgeli iş makinesi operatörünün özelliklerindedir?
- A) İş makinesini kurallara uygun kullanır
  - B) Sahada çalışan diğer kişilere saygılı davranır
  - C) Eğitim gören operatör, araç kullanma tekniklerini iyi bilir
  - D) Hepsi
- 15) İş makinesi operatörü çalışma sahasında nasıl giyinmelidir?
- A) Ne şekilde giyindiğinin önemi yoktur
  - B) Rahat edebileceği kıyafetler giymelidir
  - C) Normal bir tulum giymelidir
  - D) Kişisel koruyucu donanımları giymelidir
- 16) İş makinelerinde yangın söndürme cihazı nerede bulunmalıdır?
- A) Motor kaputunun altında
  - B) Takım çantası içinde
  - C) Operatörün ulaşabileceği yerde
  - D) İş makinelerinde yangın söndürme cihazı bulunmaz
- 17) İş makinelerinde aşağıdaki iş güvenliği tedbirlerinden hangisi doğrudur?
- A) Tepe lambası ve aydınlatma sistemi olmalı
  - B) Geri harekette sesli uyarı ikaz sistemi olmalı
  - C) Acil durumlar için yangın söndürme cihazı olmalı
  - D) Hepsi
- 18) İş makineleri ile çalışma yaparken aşağıdakilerden hangisine dikkat edilmelidir?
- A) Çevredeki insanlara, makine ve araçlara
  - B) Çalışma alanının asfaltlı olup olmadığına
  - C) Makinenin yakıtının tam dolu olup olmadığına
  - D) Karbüratör yakıt basıncına

- 19) Kapalı mekânlarda egzoz gazlarından doğacak zararların önüne geçmek için hangi tip makineler tercih edilmelidir?  
A) Dizel makineler                      B) Benzinli makineler  
C) Elektrikli makineler                D) LPG'li makineler
- 20) İş makinesi ile yük taşırken aşağıdakilerden hangisine dikkat edilmelidir?  
A) Taşınan yük ve zemine dikkat etmek  
B) Hızlı gitmeye gayret etmek  
C) Devri yüksek tutmaya özen göstermek  
D) Yükün çok hafif olmasına dikkat etmek
- 21) İş makineleri ile yük taşınırken aşağıdakilerden hangisi doğru bir uygulamadır?  
A) İş makinesinin arkasına dengeyi sağlamak amacıyla kilolu insanlar bindirilir  
B) Kapasitesi üzerinde makine ile hiçbir iş yapılmaz  
C) Şantiye şefinden izin alınarak kapasitenin üstünde yük taşınabilir  
D) Kapasite üzerinde yük taşımak için lastik basınçları düşürülür
- 22) DUR sesini duyan operatör nasıl davranmalıdır?  
A) İşi hızlandırarak çalışmaya devam etmelidir  
B) İş bitiminde durmalıdır  
C) Çalışmayı hemen durdurmalıdır  
D) İşi yavaşlatarak çalışmaya devam etmelidir
- 23) Aşağıdakilerden hangisi iş makinesi operatörünün kullanması gereken kişisel koruyucu donanımlardandır?  
A) El siperi                                      B) Yüz siperi  
C) Çizmeli tulum                              D) Çelik burunlu ayakkabı
- 24) Aşağıdakilerden hangisi iş makinesi operatörünün kullanması gereken kişisel koruyucu donanımlardan değildir?  
A) Yün eldiven                                B) İş gözlüğü  
C) İş eldiveni                                    D) Baret

- 25) Aşağıdakilerden hangisi iş makinesi operatörünün kullanması gereken kişisel koruyucu donanımlardandır?  
A) İş gözlüğü  
B) İş eldiveni  
C) Baret  
D) Hepsi
- 26) Aşağıdakilerden hangisi iş makinesi operatörünün kullanması gereken kişisel koruyucu donanımlardandır?  
A) Yün eldiven  
B) Yüz siperi  
C) Çizmeli tulum  
D) Hiçbiri
- 27) Aşağıdakilerden hangisi iş makinesi operatörünün kullanması gereken kişisel koruyucu donanımlardandır?  
A) El siperi  
B) Yün ceket  
C) Bere  
D) Koruma gözlüğü
- 28) İşaretçinin görevi aşağıdakilerden hangisidir?  
A) İş makinesini kullanmak  
B) İş makinesi operatörünü doğru ve planlı şekilde yönlendirmek  
C) İş makinesinin bakımlarını yapmak  
D) İş makinesini başka bir yere nakletmek
- 29) İş makinesi ile tünel içinde çalışılırken aşağıdakilerden hangisine dikkat edilmelidir?  
A) Boğulmalara sebep olabilecek oksijen miktarına  
B) Radyoaktif maddelerin olup olmadığına  
C) Yeterli miktarda hava olup olmadığına  
D) Hepsi
- 30) İş makinesi operatörü iş bitiminde aşağıdakilerden hangisini yapmamalıdır?  
A) Makineyi uygun alana çekmeli  
B) Basamakları kullanarak inmeli  
C) Kontakı kapatmalı  
D) Makineyi olduğu yerde bırakmalı

- 31) İş makinesi ile trafiğe açık alanlarda çalışılırken aşağıdakilerden hangisinin yapılması yanlıştır?
- A) Çevredeki insan ve araçlara azami dikkat gösterilir
  - B) Trafiğe açık alanlarda ani manevralar yapılır
  - C) Gerekli işaret ve işaretçilere uyulur
  - D) Diğer iş makineleri ile koordineli şekilde çalışılır
- 32) Çalışma sahasında iş makinesi kullanımı ile ilgili aşağıdaki ifadelerden hangisi doğrudur?
- A) Çevre kontrolü dikkate alınmadan hızlıca araç kullanılır
  - B) El - kol hareketleri ile araç kullanılır
  - C) Emniyet kemeri takılır, yetkililerden alınan talimatlara uygun hareket edilir
  - D) Operatör iş kıyafetlerini giymeden makineyi kullanır

- 33) Aşağıdaki resimde verilen uyarı levhası ne anlama gelmektedir?
- A) Eldiven kullan
  - B) Gözlük kullan
  - C) İş ayakkabısı kullan
  - D) Emniyet kemeri kullan



- 34) Aşağıdaki resimde verilen uyarı levhası ne anlama gelmektedir?
- A) İş eldiveni kullan
  - B) Koruyucu gözlük kullan
  - C) İş ayakkabısı kullan
  - D) Emniyet kemeri kullan



- 35) Aşağıdaki resimde verilen uyarı levhası ne anlama gelmektedir?
- A) Eldiven kullan
  - B) Gözlük kullan
  - C) İş ayakkabısı kullan
  - D) Baret kullan



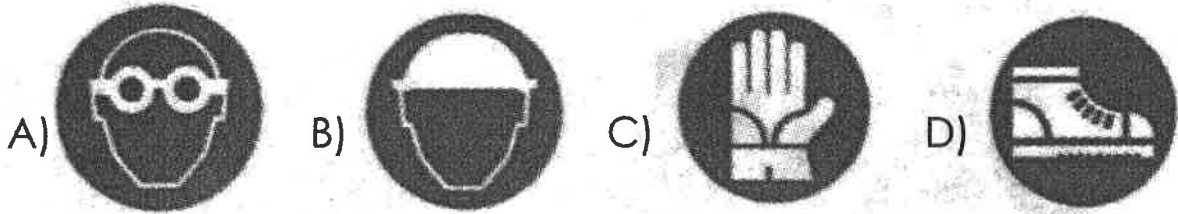
- 36) Aşağıdakilerden hangisi gözü koruyan kişisel koruyucu donanımdır?  
A) Kulaklık  
B) Koruyucu gözlük  
C) Baret  
D) Eldiven

- 37) Aşağıdaki verilen levha ne anlama gelmektedir?




- A) Aşırı yük kaldırma  
B) Elektrik panolarına dikkat et  
C) İş sahasına girme  
D) Kişisel koruyucu donanım kullan
- 38) Operatör iş makinesine binerken kafasını kabine vurup yaralanmıştır. Bu tür kazaların meydana gelmemesi için hangi kişisel koruyucu donanımı kullanması gerekir?  
A) Baret  
B) Eldiven  
C) Koruyucu gözlük  
D) İş önlüğü

- 39) Aşağıdaki işaretlerden hangisi Koruyucu Gözlük Takınız anlamı taşımaktadır?




- 40) Aşağıdaki levha ne anlama gelmektedir?


- A) Aşırı yük kaldırma  
B) Elektrik panolarına dikkat et  
C) İş sahasına girme  
D) Kişisel koruyucu donanım kullan



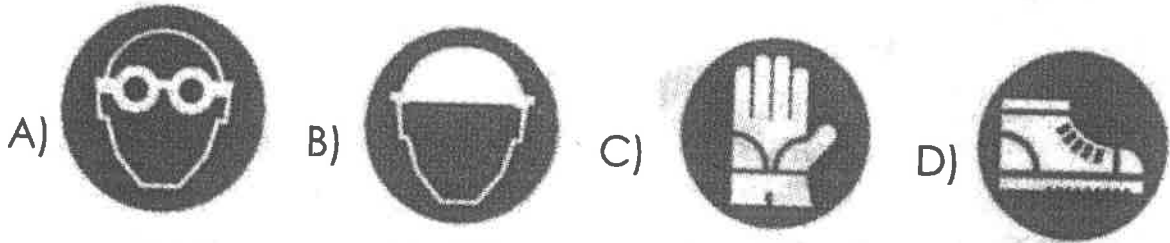
41) Aşağıdaki işaretlerden hangisi Kulak Koruyucusu Takınız anlamı taşımaktadır?




42) Aşağıdaki işaretlerden hangisi Koruyucu Maske Takınız anlamı taşımaktadır?



43) Aşağıdaki işaretlerden hangisi Koruyucu Ayakkabı Giyiniz anlamı taşımaktadır?



44) Aşağıdaki işaretlerden hangisi "Kaldırılan Yük Altında Durmak Yasaktır" anlamına gelir?



45) İşçilerin iş kazalarına uğramalarını önlemek amacıyla güvenli çalışma ortamını oluşturmak için alınması gereken önlemler dizisine ne denir?

- A) İş güvenliği
- B) İş korunması
- C) İşçi çalışması
- D) İş savunması



- 46) Aşağıdakilerden hangisi iş güvenliği amaçları arasında yer almaz?
- A) Çalışanları korumak
  - B) Üretim güvenliğini sağlamak
  - C) İşletme güvenliğini sağlamak
  - D) Ciroyu artırmak
- 47) Aşağıdaki 112'nin aranması sırasında dikkat edilmesi gereken kurallardan hangisi yanlıştır?
- A) Sakin olunmalı ya da sakin olan bir kişinin araması sağlanmalıdır
  - B) Hasta veya yaralının sosyal güvencesi ile ilgili bilgi verilmelidir
  - C) Eğer herhangi bir ilk yardım uygulaması yapıldıysa nasıl bir yardım yapıldığı belirtilmelidir
  - D) "112" hattında bilgi alan kişi, gerekli olan tüm bilgileri aldığı söyleninceye kadar telefon kapatılmamalıdır
- 48) Aşağıdakilerden hangisi meslek hastalıklarından korunma yöntemlerinden biri değildir?
- A) Çalışanların eğitimi
  - B) Uygun çalışma ortamı
  - C) Koruyucu donanım kullanımı
  - D) İşten ayrılma
- 49) Aşağıdakilerden hangisi iş kazası ve meslek hastalıklarını önlemek için yapılan faaliyetlerden biri değildir?
- A) Mühendislik faaliyetleri
  - B) Eğitim faaliyetleri
  - C) Denetim faaliyetleri
  - D) Ekonomik tedbirler
- 50) Aşağıdakilerden hangisi operatörünün kişisel davranışlarından kaynaklı risklerdendir?
- A) Güvenlik kurallarına uymak
  - B) Kişisel koruyucu kullanmak
  - C) Teknik kurallara uymak
  - D) Makineyi gerektiğinden hızlı kullanmak

51) Kişisel koruyucu donanımlarının kullanımı ile ilgili aşağıdaki ifadelerden hangisi yanlıştır?

A) Çalışanlara ücretsiz verilmelidir

B) Yapılacak işe uygun nitelikte kişisel koruyucu donanımlar kullanılmalıdır

C) Hijyenik şartlarda muhafaza edilmelidir

D) Kişisel koruyucu donanımlar ortak kullanılmalıdır

52) Aşağıdakilerden hangisi iş makinesi operatörlerinin dikkat etmesi gereken hususlardandır?

A) İş güvenliği ve emniyet tedbirlerine uymak

B) Makine kapasitesine dikkat etmeden çalışmak

C) Gerekli kontrol ve bakımları yapmadan makine kullanmak

D) Makineyi çok hızlı kullanmak

- CEVAPLAR -

1. B	10. C	19. C	28. B	37. D	46. D
2. B	11. D	20. A	29. D	38. A	47. B
3. D	12. A	21. B	30. D	39. A	48. D
4. B	13. D	22. C	31. B	40. D	49. D
5. B	14. D	23. D	32. C	41. A	50. D
6. A	15. D	24. A	33. C	42. C	51. D
7. A	16. C	25. D	34. A	43. D	52. A
8. D	17. D	26. D	35. D	44. C	
9. D	18. A	27. D	36. B	45. A	